	PROCESO GESTION DE AYUDAS DIAGNOSTICAS	Código: PT-GAD-001
		Fecha de aplicación: 03 Noviembre de 2015
	PROTOCOLO DE PREPARACIÓN PARA LA TOMA DE EXÁMENES DE APOYO DIAGNÓSTICO	Versión: 0
		Páginas: 2 de 5

1. **OBJETIVO:** Brindar información clara y concreta a los usuarios relacionada con los requisitos de preparación para poder acceder a la toma de exámenes o pruebas ofertadas dentro del Proceso de Gestión de Ayudas Diagnósticas
2. **ALCANCE:** Aplica a todos los pacientes que requieran la toma de exámenes de apoyo diagnóstico, incluidos en el portafolio institucional.
3. **DESCRIPCIÓN DE ACTIVIDADES:**


En el momento de realizar trámites administrativos requeridos para acceder a la toma del examen, la persona responsable de Admisión y registro, informa al usuario, los requisitos de preparación y realiza entrega por escrito el folleto donde se tiene consignada la información necesaria, según el examen requerido:

3.1 PROTOCOLO DE PREPARACIÓN PARA TOMA DE VIDEOTELEMETRÍA:

- Lavar la cabeza con jabón astringente una hora antes de llegar al estudio.
- No aplicar cremas, laca, tratamientos, gel o cera sobre el cuero cabelludo.
- Llegar con cabello seco.
- Llegar con ropa cómoda, abrigada, preferiblemente pijama camisa abierta.
- El paciente debe estar acompañado por un adulto responsable durante todo el tiempo del estudio.
- El paciente no debe haber ingerido sustancias Psicoactivas, ni alcohol.
- No se requiere ayuno previo a la toma del estudio.
- El paciente debe continuar el manejo farmacológico dado por el médico tratante, a menos que este haya decidido reducir la dosis de medicamento o suspenderlo para la toma del estudio.
- El paciente o familiares deben informar previo a la toma del estudio, si es alérgico a algún medicamento, o si es portador de algún dispositivo médico como marcapasos, estimulador vagal, etc., o si requiere algún cuidado especial.
- Evitar asistir al examen con objetos de valor.
- No se permite el uso de celular, computadores portátiles, tabletas, a menos que sea estrictamente necesario durante la realización del estudio.
- Seguir indicaciones del médico tratante para el estudio.
- El Usuario, debe tratar de mantenerse en reposo durante la toma del examen, evitando conversaciones prolongadas, movimientos continuos de cabeza.
- El acompañante debe evitar el uso de celulares, equipos de cómputo.

3.2 PROTOCOLO DE PREPARACIÓN PARA LA TOMA DE ELECTROENCEFALOGRAMA

- Adicionalmente, para la toma del Electroencefalograma, el usuario debe seguir las recomendaciones de trasnocho, en caso de requerirse:
- Acostarse temprano y levantarse a las 12 p.m. Permanecer despierto hasta el momento de la toma del examen.
- Cuando se trate de un niño entre los 3 y 12 años, preferiblemente, permanecer despierto toda la noche, hasta el momento de la toma del electroencefalograma.

	PROCESO GESTION DE AYUDAS DIAGNOSTICAS	Código: PT-GAD-001
		Fecha de aplicación: 03 Noviembre de 2015
	PROTOCOLO DE PREPARACIÓN PARA LA TOMA DE EXÁMENES DE APOYO DIAGNÓSTICO	Versión: 0
		Páginas: 3 de 5

3.3 PROTOCOLO DE PREPARACIÓN PARA LA TOMA DE AUDIOMETRIA

- Si el medico remitente recomendó realizar lavado de oído y/o aplicar glicerina, el examen debe realizarse después de este procedimiento.
- Traer exámenes audiológico previos
- Si conoce que tiene tapón de cera en los oídos y no ha sido remitido por especialista, acercarse al consultorio de Audiología para valoración previa al examen.
- Si el paciente tiene gripa debe informar con anticipación ya que el examen no puede ser tomado en estas condiciones

3.4 PROTOCOLO DE PREPARACIÓN PARA LA TOMA DE LOGOAUDIOMETRIA

-Si únicamente es remitido para este examen, es imprescindible presentar el examen de audiometría tonal. De lo contrario informe para solicitud adecuada de la orden, ya que sin la audiometría no es posible realizar la toma de este examen.


- Si el medico remitente recomendó realizar lavado de oído y/o aplicar glicerina, el examen debe realizarse después de este procedimiento.
- Traer exámenes audiológico previos
- Si conoce que tiene tapón de cera en los oídos y no ha sido remitido por especialista, acercarse al consultorio de Audiología para valoración previa al examen
- Si el paciente tiene gripa debe informar con anticipación ya que el examen no puede ser tomado en estas condiciones

3.5 PROTOCOLO DE PREPARACIÓN PARA LA TOMA DE IMPEDANCIOMETRIA

- Si el médico remitente recomendó realizar lavado de oído y/o aplicar glicerina, el examen debe realizarse después de este procedimiento.
- Traer exámenes audiológico previos
- Si conoce que tiene tapón de cera en los oídos y no ha sido remitido por especialista, acercarse al consultorio de Audiología para valoración previa al examen.
- Si el paciente tiene gripa debe informar con anticipación ya que el examen no puede ser tomado en estas condiciones

3.6 PROTOCOLO DE PREPARACIÓN PARA LA TOMA DE POTENCIALES EVOCADOS AUDITIVOS DE TALLO CEREBRAL

- Si el medico remitente recomendó realizar lavado de oído y/o aplicar glicerina, el examen debe realizarse después de este procedimiento.
- Traer exámenes audiológico previos
- Si conoce que tiene tapón de cera en los oídos y no ha sido remitido por especialista, acercarse al consultorio de Audiología para valoración previa al examen.
- Si el paciente es menor de 6 meses, debe dormir la noche anterior desde las 11pm hasta las 2 am. A partir de ese momento debe permanecer despierto hasta la toma del examen.
- Si el paciente es menor de 6 meses y la cita para la toma del examen se ha programado en la tarde debe permanecer despierto desde las 5am hasta la toma del examen.
- Si el paciente es adulto debe permanecer despierto toda la noche.
- Si el paciente es mayor de 6 meses, debe dormir la noche anterior desde las 10 pm hasta las 12 am. A partir de ese momento debe permanecer despierto hasta la toma del examen.


	PROCESO GESTION DE AYUDAS DIAGNOSTICAS	Código: PT-GAD-001
		Fecha de aplicación: 03 Noviembre de 2015
	PROTOCOLO DE PREPARACIÓN PARA LA TOMA DE EXÁMENES DE APOYO DIAGNÓSTICO	Versión: 0
		Páginas: 4 de 5

- Si el paciente es mayor de 6 meses y su cita es en la tarde debe dormir la noche anterior desde las 10pm hasta las 12 am y de 3 am a 5 am. A partir de ese momento debe permanecer despierto hasta la toma del examen.
- Si sabe que el niño tiene dificultades para lograr sueño profundo o anteriormente necesitó sedación, debe informar con anticipación.
- Si el niño tiene gripa debe informar con anticipación ya que el examen no puede ser tomado en estas condiciones
- Las madres de los bebes deben traer tetero y elementos para abrigar al niño: cobija pequeña cobertor.
- Debe traer al niño con la cara y los lóbulos de las orejas bien limpios, sin aplicarle crema ni aceite.
- **NO ASISTIR AL EXAMEN CON aretes y/o accesorios en las orejas.**
- Debe esperar a que se le informe para hacer dormir al menor
- Mantenga medicamentos y alimentación NORMAL

3.7 PROTOCOLO DE PREPARACIÓN PARA LA TOMA DE OTOEMISIONES ACÚSTICAS

Es indispensable el estudio previo de inmitancia acústica. Si cuenta con él debe traerlo el día del examen. De lo contrario informe para solicitud adecuada de la orden.

- Si el medico remitente recomendó realizar lavado de oído y/o aplicar glicerina, el examen debe realizarse después de este procedimiento.
- Traer exámenes audiológico previos
- Si conoce que tiene tapón de cera en los oídos y no ha sido remitido por especialista, acercarse al consultorio de Audiología para valoración previa al examen.
- Si el paciente es menor de 6 meses, debe dormir la noche anterior desde las 11pm hasta las 2 am. A partir de ese momento debe permanecer despierto hasta la toma del examen.
- Si el paciente es menor de 6 meses y la cita para la toma del examen se ha programado en la tarde debe permanecer despierto desde las 5am hasta la toma del examen.
- Si el paciente es adulto sin compromiso neurológico debe permanecer despierto toda la noche.
- Si el paciente es mayor de 6 meses, debe dormir la noche anterior desde las 10 pm hasta las 12 am. A partir de ese momento debe permanecer despierto hasta la toma del examen
- Si el paciente es mayor de 6 meses y su cita es en la tarde debe dormir la noche anterior desde las 10pm hasta las 12 am y de 3 am a 5 am. A partir de ese momento debe permanecer despierto hasta la toma del examen.
- Si sabe que el niño tiene dificultades para lograr sueño profundo o anteriormente necesitó sedación, debe informar con anticipación.
- Si el niño tiene gripa debe informar con anticipación ya que el examen no puede ser tomado en estas condiciones
- Las madres de los bebes deben traer tetero y elementos para abrigar al niño: cobija pequeña cobertor.
- Debe traer al niño con la cara y los lóbulos de las orejas bien limpios, sin aplicarle crema ni aceite.
- **NO ASISTIR PARA LA TOMA DEL EXAMEN CON aretes y/o accesorios en las orejas.**
- Debe esperar a que se le informe para hacer dormir al menor
- Mantenga medicamentos y alimentación NORMAL

	PROCESO GESTION DE AYUDAS DIAGNOSTICAS	Código: PT-GAD-001
		Fecha de aplicación: 03 Noviembre de 2015
	PROTOCOLO DE PREPARACIÓN PARA LA TOMA DE EXÁMENES DE APOYO DIAGNÓSTICO	Versión: 0
		Páginas: 5 de 5

3.8 PROTOCOLO DE PREPARACIÓN PARA LA TOMA DE TOMA DE IMPRESIONES PARA TOMA MOLDES PARA AUDIFONOS

- Si el médico remitente recomendó realizar lavado de oído y/o aplicar glicerina, el examen debe realizarse después de este procedimiento.
- Traer exámenes audiológico previos
- Si conoce que tiene tapón de cera en los oídos y no ha sido remitido por especialista, acercarse al consultorio de Audiología para valoración previa al examen.
- Favor traer los resultados de exámenes audiológicos
- Favor traer por lo menos dos números telefónicos para próximo contacto
- Favor traer un acompañante si el paciente es niño o adulto mayor con dificultades marcadas en la comunicación.
- Una vez tomados las impresiones para los moldes de los audífonos debe permanecer atento a la llamada telefónica o contactarse con la institución ya que a partir de ésta fecha se debe esperar un mes hasta la entrega de sus audífonos.

	Elaborado	Revisado	Aprobado
Firma			
Nombre	Esperanza Portilla Cabrera	Rodrigo Erazo Jurado	Rodrigo Erazo Jurado
Cargo	Subgerente Técnica	Gerente CEHANI ESE	Gerente CEHANI ESE